
**INFORMACIÓN ARMONIZADA
CONAC**

**ESTADOS E INFORMES
PRESUPUESTARIOS**



GOBIERNO DEL ESTADO DE CHIAPAS
RAMO O DEPENDENCIA: Oficialía Mayor del Estado de Chiapas

ESTADO ANALÍTICO DEL EJERCICIO DEL PRESUPUESTO DE EGRESOS CLASIFICACIÓN POR OBJETO DEL GASTO
(CAPITULOS Y CONCEPTOS)
DEL 1 DE ENERO AL 31 DE DICIEMBRE DE 2019

(Pesos)

RPA-1

CAPG	CG	DESCRIPCIÓN	PRESUPUESTO DE EGRESOS					SUB EJERCICIO
			APROBADO	AMPLIACIONES - REDUCCIONES	MODIFICADO	DEVENGADO	PAGADO	
1000		Servicios Personales.	0.00	16,251,529.16	16,251,529.16	14,998,106.36	14,933,502.35	1,253,422.80
	1100	Remuneraciones al Personal de Carácter Permanente.	0.00	6,308,500.12	6,308,500.12	5,750,782.84	5,750,782.84	557,717.28
	1300	Remuneraciones Adicionales y Especiales.	0.00	6,765,655.12	6,765,655.12	6,460,104.53	6,460,104.53	305,550.59
	1400	Seguridad Social.	0.00	1,041,372.22	1,041,372.22	892,681.63	828,077.62	148,690.59
	1500	Otras Prestaciones Sociales y Económicas.	0.00	1,335,792.50	1,335,792.50	1,246,412.36	1,246,412.36	89,380.14
	1700	Pago de Estímulos a Servidores Públicos.	0.00	800,209.20	800,209.20	648,125.00	648,125.00	152,084.20
2000		Materiales y Suministros.	0.00	858,542.02	858,542.02	657,282.08	623,489.62	201,259.94
	2100	Materiales de Administración, Emisión de Documentos y Artículos Oficiales.	0.00	487,980.61	487,980.61	459,872.31	459,872.31	28,108.30
	2200	Alimentos y Utensilios.	0.00	328,276.41	328,276.41	155,796.21	122,003.75	172,480.20
	2400	Materiales y Artículos de Construcción y de Reparación.	0.00	487.20	487.20	479.61	479.61	7.59
	2600	Combustibles, Lubricantes y Aditivos.	0.00	26,050.00	26,050.00	26,043.04	26,043.04	6.96
	2900	Herramientas, Refacciones y Accesorios Menores.	0.00	15,747.80	15,747.80	15,090.91	15,090.91	656.89
3000		Servicios Generales.	0.00	1,612,765.54	1,612,765.54	1,376,565.10	1,285,504.03	236,200.44
	3200	Servicios de Arrendamiento.	0.00	1,068,212.02	1,068,212.02	1,068,201.67	1,068,201.67	10.35
	3300	Servicios Profesionales, Científicos, Técnicos y Otros Servicios.	0.00	9,120.00	9,120.00	0.00	0.00	9,120.00
	3500	Servicios de Instalación, Reparación, Mantenimiento y Conservación.	0.00	60,114.45	60,114.45	17,897.60	11,836.53	42,216.85
	3700	Servicios de Traslado y Viáticos.	0.00	171,033.13	171,033.13	5,819.00	5,819.00	165,214.13
	3900	Otros Servicios Generales.	0.00	304,285.94	304,285.94	284,646.83	199,646.83	19,639.11
4000		Transferencias, Asignaciones, Subsidios y Otras Ayudas.	0.00	356,652.80	356,652.80	356,652.80	356,652.80	0.00
	4300	Subsidios y Subvenciones.	0.00	356,652.80	356,652.80	356,652.80	356,652.80	0.00
5000		Bienes Muebles, Inmuebles e Intangibles.	0.00	445,898.77	445,898.77	404,954.76	98,648.72	40,944.01
	5100	Mobiliario y Equipo de Administración.	0.00	414,927.93	414,927.93	373,983.92	98,648.72	40,944.01
	5200	Mobiliario y Equipo Educativo y Recreativo.	0.00	30,970.84	30,970.84	30,970.84	0.00	0.00



GOBIERNO DEL ESTADO DE CHIAPAS

RAMO O DEPENDENCIA: Oficialía Mayor del Estado de Chiapas

ESTADO ANALÍTICO DEL EJERCICIO DEL PRESUPUESTO DE EGRESOS CLASIFICACIÓN POR OBJETO DEL GASTO
(CAPITULOS Y CONCEPTOS)
DEL 1 DE ENERO AL 31 DE DICIEMBRE DE 2019

(Pesos)

RPA-1

CAPG	CG	DESCRIPCIÓN	PRESUPUESTO DE EGRESOS				SUB EJERCICIO	
			APROBADO	AMPLIACIONES - REDUCCIONES	MODIFICADO	DEVENGADO		PAGADO
TOTAL DEL GASTO:			0.00	19,525,388.29	19,525,388.29	17,793,561.10	17,297,797.52	1,731,827.19



GOBIERNO DEL ESTADO DE CHIAPAS

RAMO O DEPENDENCIA: Oficialía Mayor del Estado de Chiapas

ESTADO ANALÍTICO DEL EJERCICIO DEL PRESUPUESTO DE EGRESOS CLASIFICACIÓN ECONÓMICA POR TIPO DE GASTO DEL 1 DE ENERO AL 31 DE DICIEMBRE DE 2019

(Pesos)

RPA-2

CONCEPTO	PRESUPUESTO DE EGRESOS					SUBEJERCICIO
	APROBADO	AMPLIACIONES - REDUCCIONES	MODIFICADO	DEVENGADO	PAGADO	
GASTO CORRIENTE	0.00	19,079,489.52	19,079,489.52	17,388,606.34	17,199,148.80	1,690,883.18
GASTO DE CAPITAL	0.00	445,898.77	445,898.77	404,954.76	98,648.72	40,944.01
AMORTIZACIÓN DE LA DEUDA Y DISMINUCIÓN DE PASIVOS	0.00	0.00	0.00	0.00	0.00	0.00
PENSIONES Y JUBILACIONES	0.00	0.00	0.00	0.00	0.00	0.00
PARTICIPACIONES	0.00	0.00	0.00	0.00	0.00	0.00
TOTAL DEL GASTO:	0.00	19,525,388.29	19,525,388.29	17,793,561.10	17,297,797.52	1,731,827.19



GOBIERNO CONSTITUCIONAL DEL ESTADO DE CHIAPAS
RAMO O DEPENDENCIA: Oficialía Mayor del Estado de Chiapas
ESTADO ANALÍTICO DEL EJERCICIO DEL PRESUPUESTO DE EGRESOS EN CLASIFICACIÓN
ADMINISTRATIVA/ORGANISMO
DEL 1 DE ENERO AL 31 DE DICIEMBRE DE 2019

(Pesos)

RPA-3

CONCEPTO	PRESUPUESTO DE EGRESOS					SUBEJERCICIO
	APROBADO	AMPLIACIONES - REDUCCIONES	MODIFICADO	DEVENGADO	PAGADO	
TOTAL	0.00	19,525,388.29	19,525,388.29	17,793,561.10	17,297,797.52	1,731,827.19
PODER EJECUTIVO	0.00	19,525,388.29	19,525,388.29	17,793,561.10	17,297,797.52	1,731,827.19
Oficialía Mayor del Estado de Chiapas	0.00	19,525,388.29	19,525,388.29	17,793,561.10	17,297,797.52	1,731,827.19



GOBIERNO CONSTITUCIONAL DEL ESTADO DE CHIAPAS

RAMO O DEPENDENCIA: Oficialía Mayor del Estado de Chiapas

ESTADO ANALÍTICO DEL EJERCICIO DEL PRESUPUESTO DE EGRESOS EN CLASIFICACIÓN ADMINISTRATIVA/PODERES DEL 1 DE ENERO AL 31 DE DICIEMBRE DE 2019

(Pesos)

RPA-4

CONCEPTO	PRESUPUESTO DE EGRESOS					SUBEJERCICIO
	APROBADO	AMPLIACIONES - REDUCCIONES	MODIFICADO	DEVENGADO	PAGADO	
TOTAL	0.00	19,525,388.29	19,525,388.29	17,793,561.10	17,297,797.52	1,731,827.19
PODER EJECUTIVO	0.00	19,525,388.29	19,525,388.29	17,793,561.10	17,297,797.52	1,731,827.19
Oficialía Mayor del Estado de Chiapas	0.00	19,525,388.29	19,525,388.29	17,793,561.10	17,297,797.52	1,731,827.19
PODER LEGISLATIVO	0.00	0.00	0.00	0.00	0.00	0.00
PODER JUDICIAL	0.00	0.00	0.00	0.00	0.00	0.00
ORGANOS AUTONOMOS	0.00	0.00	0.00	0.00	0.00	0.00
	0.00	0.00	0.00	0.00	0.00	0.00



GOBIERNO CONSTITUCIONAL DEL ESTADO DE CHIAPAS
RAMO O DEPENDENCIA: Oficialía Mayor del Estado de Chiapas

ESTADO ANALÍTICO DEL EJERCICIO DEL PRESUPUESTO DE EGRESOS EN CLASIFICACIÓN
ADMINISTRATIVA/ENTIDADES
DEL 1 DE ENERO AL 31 DE DICIEMBRE DE 2019

(Pesos)

RPA-5

CONCEPTO	PRESUPUESTO DE EGRESOS					SUBEJERCICIO
	APROBADO	AMPLIACIONES - REDUCCIONES	MODIFICADO	DEVENGADO	PAGADO	
ENTIDADES PARAESTATALES Y FIDEICOMISOS NO EMPRESARIALES Y NO FINANCIEROS						NO APLICA
INSTITUCIONES PÚBLICAS DE SEGURIDAD SOCIAL						NO APLICA
ENTIDADES PARAESTATALES EMPRESARIALES NO FINANCIERAS CON PARTICIPACION ESTATAL MAYORITARIA						NO APLICA



GOBIERNO DEL ESTADO DE CHIAPAS

RAMO O DEPENDENCIA: Oficialía Mayor del Estado de Chiapas

ESTADO ANALÍTICO DEL EJERCICIO DEL PRESUPUESTO DE EGRESOS CLASIFICACIÓN FUNCIONAL (FINALIDAD Y FUNCIÓN)

DEL 1 DE ENERO AL 31 DE diciembre DE 2019

(Pesos)

RPA-6

FI	FU	CONCEPTO	EGRESOS					SUB EJERCICIO
			APROBADO	AMPLIACIONES - REDUCCIONES	MODIFICADO	DEVENGADO	PAGADO	
1	Gobierno		0.00	19,525,388.29	19,525,388.29	17,793,561.10	17,297,797.52	1,731,827.19
1.8	Otros Servicios Generales		0.00	19,525,388.29	19,525,388.29	17,793,561.10	17,297,797.52	1,731,827.19
TOTAL DEL GASTO:			0.00	19,525,388.29	19,525,388.29	17,793,561.10	17,297,797.52	1,731,827.19

SISTEMA CONTABLE 2019

ESTADO ANALÍTICO DE INGRESOS

DEL 1o. DE ENERO AL 31 DE DICIEMBRE DE 2019

Página 1 de 1
23/01/2020

Fecha:

RUBRO DE INGRESOS	INGRESO					DIFERENCIA
	ESTIMADO	AMPLIACIONES Y REDUCCIONES	MODIFICADO	DEVENGADO	RECAUDADO	(RECAUDADO - ESTIMADO)
Impuestos	0.00	0.00	0.00	0.00	0.00	0.00
Cuotas y Aportaciones de Seguridad Social	0.00	0.00	0.00	0.00	0.00	0.00
Contribuciones de Mejoras	0.00	0.00	0.00	0.00	0.00	0.00
Derechos	0.00	0.00	0.00	0.00	0.00	0.00
Productos	0.00	0.00	0.00	0.00	0.00	0.00
Aprovechamientos	0.00	0.00	0.00	0.00	0.00	0.00
Ingresos por Venta de Bienes, Prestación de Servicios y Otros Ingresos	0.00	0.00	0.00	0.00	0.00	0.00
Participaciones, Aportaciones, Convenios, Incentivos Derivados de la Colaboración Fiscal y Fondos Distintos de Aportaciones	0.00	0.00	0.00	0.00	0.00	0.00
Transferencias, Asignaciones, Subsidios y Subvenciones, y Pensiones y Jubilaciones	0.00	0.00	0.00	0.00	0.00	0.00
Ingresos Derivados de Financiamientos	0.00	0.00	0.00	0.00	0.00	0.00
Total	0.00	0.00	0.00	0.00	0.00	
Ingresos Excedentes						0.00

RUBRO DE INGRESOS	INGRESO					DIFERENCIA
	ESTIMADO	AMPLIACIONES Y REDUCCIONES	MODIFICADO	DEVENGADO	RECAUDADO	(RECAUDADO - ESTIMADO)
Ingresos del Poder Ejecutivo Federal o Estatal y de los Municipios	0.00	0.00	0.00	0.00	0.00	0.00
Impuestos	0.00	0.00	0.00	0.00	0.00	0.00
Cuotas y Aportaciones de Seguridad Social	0.00	0.00	0.00	0.00	0.00	0.00
Contribuciones de Mejoras	0.00	0.00	0.00	0.00	0.00	0.00
Derechos	0.00	0.00	0.00	0.00	0.00	0.00
Productos	0.00	0.00	0.00	0.00	0.00	0.00
Aprovechamientos	0.00	0.00	0.00	0.00	0.00	0.00
Participaciones, Aportaciones, Convenios, Incentivos Derivados de la Colaboración Fiscal y Fondos Distintos de Aportaciones	0.00	0.00	0.00	0.00	0.00	0.00
Transferencias, Asignaciones, Subsidios y Subvenciones, y Pensiones y Jubilaciones	0.00	0.00	0.00	0.00	0.00	0.00
Ingresos de los Entes públicos de los Poderes Legislativo y Judicial, de los Órganos Autónomos y del Sector Paraestatal o Paramunicipal, así como de las Empresas Productivas del Estado	0.00	0.00	0.00	0.00	0.00	0.00
Cuotas y Aportaciones de Seguridad Social	0.00	0.00	0.00	0.00	0.00	0.00
Productos	0.00	0.00	0.00	0.00	0.00	0.00
Ingresos por Venta de Bienes, Prestación de Servicios y Otros Ingresos	0.00	0.00	0.00	0.00	0.00	0.00
Transferencias, Asignaciones, Subsidios y Subvenciones, y Pensiones y Jubilaciones	0.00	0.00	0.00	0.00	0.00	0.00
Ingresos Derivados de Financiamiento	0.00	0.00	0.00	0.00	0.00	0.00
Ingresos Derivados de Financiamientos	0.00	0.00	0.00	0.00	0.00	0.00
Total	0.00	0.00	0.00	0.00	0.00	
Ingresos Excedentes						0.00

NO APLICA





Fecha:


IDENTIFICACIÓN DE CRÉDITO O INSTRUMENTO	CONTRATACIÓN/ COLOCACIÓN	AMORTIZACIÓN	ENDEUDAMIENTO NETO
CRÉDITOS BANCARIOS			

TOTAL CRÉDITOS BANCARIOS

OTROS INSTRUMENTOS DE DEUDA

NO APLICA

TOTAL OTROS INSTRUMENTOS DE DEUDA
TOTAL



Lic. Francisco Rafael Fuentes Gutiérrez

Oficial Mayor



Lic. Querubín Sandoval Fernández

Jefe de la Unidad de Apoyo Administrativo

"Bajo protesta de decir verdad declaramos que los Estados Financieros y sus notas, son razonablemente correctos y son responsabilidad del emisor".



GOBIERNO CONSTITUCIONAL DEL ESTADO DE CHIAPAS
OFICIALÍA MAYOR DEL ESTADO DE CHIAPAS

SISTEMA CONTABLE 2019
INTERESES DE LA DEUDA

DEL 1o. DE ENERO AL 31 DE DICIEMBRE DE 2019

Página 1 de 1
23/01/2020

Fecha:

IDENTIFICACIÓN DE CRÉDITO O INSTRUMENTO	DEVENGADO	PAGADO
CRÉDITOS BANCARIOS		

TOTAL DE INTERESES DE CRÉDITOS BANCARIOS

OTROS INSTRUMENTOS DE DEUDA


TOTAL DE INTERESES DE OTROS INSTRUMENTOS DE DEUDA

TOTAL

NO APLICA



Lic. Francisco Rafael Fuentes Gutiérrez
Oficial Mayor



Lic. Querubín Sandoval Fernández
Jefe de la Unidad de Apoyo Administrativo

“Bajo protesta de decir verdad declaramos que los Estados Financieros y sus notas, son razonablemente correctos y son responsabilidad del emisor”.



**ESTADOS E INFORMES
PROGRAMÁTICOS**





GOBIERNO DEL ESTADO DE CHIAPAS
RAMO O DEPENDENCIA: Oficialía Mayor del Estado de Chiapas
GASTO POR CATEGORÍA PROGRAMÁTICA
DEL 1 DE ENERO AL 31 DE DICIEMBRE DE 2019
 (Pesos)

RPA-7

CONCEPTO	PRESUPUESTO DE EGRESOS					SUB EJERCICIO
	APROBADO	AMPLIACIONES - REDUCCIONES	MODIFICADO	DEVENGADO	PAGADO	
Programas	0.00	19,525,388.29	19,525,388.29	17,793,561.10	17,297,797.52	1,731,827.19
Subsidios: Sector Social y Privado o Entidades Federativas y Municipios	0.00	0.00	0.00	0.00	0.00	0.00
Otros Subsidios	0.00	0.00	0.00	0.00	0.00	0.00
Sujetos a Reglas de Operación	0.00	0.00	0.00	0.00	0.00	0.00
Desempeño de las Funciones	0.00	19,525,388.29	19,525,388.29	17,793,561.10	17,297,797.52	1,731,827.19
Especificos	0.00	0.00	0.00	0.00	0.00	0.00
Funciones de las Fuerzas Armadas (Únicamente Gobierno Federal)	0.00	0.00	0.00	0.00	0.00	0.00
Planeación, seguimiento y evaluación de políticas públicas	0.00	0.00	0.00	0.00	0.00	0.00
Prestación de Servicios Públicos	0.00	19,525,388.29	19,525,388.29	17,793,561.10	17,297,797.52	1,731,827.19
Promoción y fomento	0.00	0.00	0.00	0.00	0.00	0.00
Provisión de Bienes Públicos	0.00	0.00	0.00	0.00	0.00	0.00
Proyectos de inversión	0.00	0.00	0.00	0.00	0.00	0.00
Regulación y supervisión	0.00	0.00	0.00	0.00	0.00	0.00
Administrativos y de Apoyo	0.00	0.00	0.00	0.00	0.00	0.00
Apoyo a la función pública y al mejoramiento de la gestión	0.00	0.00	0.00	0.00	0.00	0.00
Apoyo al proceso presupuestario y para mejorar la eficiencia institucional	0.00	0.00	0.00	0.00	0.00	0.00
Operaciones ajenas	0.00	0.00	0.00	0.00	0.00	0.00
Compromisos	0.00	0.00	0.00	0.00	0.00	0.00
Desastres Naturales	0.00	0.00	0.00	0.00	0.00	0.00
Obligaciones de cumplimiento de resolución jurisdiccional	0.00	0.00	0.00	0.00	0.00	0.00
Obligaciones	0.00	0.00	0.00	0.00	0.00	0.00
Aportaciones a fondos de estabilización	0.00	0.00	0.00	0.00	0.00	0.00
Aportaciones a fondos de inversión y reestructura de pensiones	0.00	0.00	0.00	0.00	0.00	0.00
Aportaciones a la seguridad social	0.00	0.00	0.00	0.00	0.00	0.00
Pensiones y jubilaciones	0.00	0.00	0.00	0.00	0.00	0.00
Programas de Gasto Federalizado (Gobierno Federal)	0.00	0.00	0.00	0.00	0.00	0.00
Gasto Federalizado	0.00	0.00	0.00	0.00	0.00	0.00
Participaciones a entidades federativas y municipios	0.00	0.00	0.00	0.00	0.00	0.00
Costo financiero, deuda o apoyos a deudores y ahorradores de la banca	0.00	0.00	0.00	0.00	0.00	0.00
Adeudos de ejercicios fiscales anteriores	0.00	0.00	0.00	0.00	0.00	0.00
	0.00	0.00	0.00	0.00	0.00	0.00
TOTAL DEL GASTO:	0.00	19,525,388.29	19,525,388.29	17,793,561.10	17,297,797.52	1,731,827.19



GOBIERNO DEL
ESTADO DE CHIAPAS

GOBIERNO CONSTITUCIONAL DEL ESTADO DE CHIAPAS
PROGRAMAS Y PROYECTOS DE INVERSIÓN
DEL 1 DE ENERO AL 31 DE DICIEMBRE DEL 2019

2112 103 0 OFICIALIA MAYOR DEL ESTADO DE CHIAPA

PP	PROGRAMA PRESUPUESTARIO / PROYECTO ESTRATÉGICO	MUNICIPIO / COBERTURA	PRESUPUESTO DE EGRESOS				AVANCE % DEVENGADO/M ODIFICADO
			APROBADO	MODIFICADO	DEVENGADO	PAGADO	
GRAN TOTAL							
<h1>NO APLICA</h1>							

JEFA DE UNIDAD DE APOYO ADMINISTRATIVO


LIC. QUERUBIN SANDOVAL FERNÁNDEZ

REINTEGROS FEDERALIZADOS

Programa o Fondo	Destino de los Recursos	Ejercicio		Reintegro
		DEVENGADO	PAGADO	

NO APLICA



Lic. Querubín Sandoval Fernández

Jefe de la Unidad de Apoyo Administrativo



C.P. José Luis Rodríguez González

Jefe del Área de Recursos Financieros

"Bajo protesta de decir verdad declaramos que los Estados Financieros y sus notas, son razonablemente correctos y son responsabilidad del emisor".

**INFORMACIÓN LEY DE DISCIPLINA
FINANCIERA - LDF**

NOMBRE DEL ENTE PÚBLICO : Oficialía Mayor del Estado de Chiapas


Estado Analítico del Ejercicio del Presupuesto de Egresos Detallado – LDF 6c.

Clasificación Funcional (Finalidad y Función)– Recursos del Ejercicio

Del 1 de Enero al 31 de diciembre de 2019

(PESOS)


Concepto	Egresos					Subejercicio
	Aprobado	Ampliaciones / Reducciones	Modificado	Devengado	Pagado	
I. Gasto No Etiquetado	0.00	19,525,388.29	19,525,388.29	17,793,561.10	17,297,797.52	1,731,827.18
A. Gobierno	0.00	19,525,388.29	19,525,388.29	17,793,561.10	17,297,797.52	1,731,827.18
a1) Legislación	0.00	0.00	0.00	0.00	0.00	0.00
a2) Justicia	0.00	0.00	0.00	0.00	0.00	0.00
a3) Coordinación de la Política de Gobierno	0.00	0.00	0.00	0.00	0.00	0.00
a4) Relaciones Exteriores	0.00	0.00	0.00	0.00	0.00	0.00
a5) Asuntos Financieros y Hacendarios	0.00	0.00	0.00	0.00	0.00	0.00
a6) Seguridad Nacional	0.00	0.00	0.00	0.00	0.00	0.00
a7) Asuntos de Orden Público y de Seguridad Interior	0.00	0.00	0.00	0.00	0.00	0.00
a8) Otros Servicios Generales	0.00	0.00	0.00	0.00	0.00	0.00
B. Desarrollo Social	0.00	19,525,388.29	19,525,388.29	17,793,561.10	17,297,797.52	1,731,827.18
b1) Protección Ambiental	0.00	0.00	0.00	0.00	0.00	0.00
b2) Vivienda y Servicios a la Comunidad	0.00	0.00	0.00	0.00	0.00	0.00
b3) Salud	0.00	0.00	0.00	0.00	0.00	0.00
b4) Recreación, Cultura y Otras Manifestaciones Sociales	0.00	0.00	0.00	0.00	0.00	0.00
b5) Educación	0.00	0.00	0.00	0.00	0.00	0.00
b6) Protección Social	0.00	0.00	0.00	0.00	0.00	0.00
b7) Otros Asuntos Sociales	0.00	0.00	0.00	0.00	0.00	0.00
C. Desarrollo Económico	0.00	0.00	0.00	0.00	0.00	0.00
c1) Asuntos Económicos, Comerciales y Laborales en General	0.00	0.00	0.00	0.00	0.00	0.00
c2) Agropecuaria, Silvicultura, Pesca y Caza	0.00	0.00	0.00	0.00	0.00	0.00
c3) Combustibles y Energía	0.00	0.00	0.00	0.00	0.00	0.00
c4) Minería, Manufacturas y Construcción	0.00	0.00	0.00	0.00	0.00	0.00
c5) Transporte	0.00	0.00	0.00	0.00	0.00	0.00
c6) Comunicaciones	0.00	0.00	0.00	0.00	0.00	0.00
c7) Turismo	0.00	0.00	0.00	0.00	0.00	0.00
c8) Ciencia, Tecnología e Innovación	0.00	0.00	0.00	0.00	0.00	0.00
c9) Otras Industrias y Otros Asuntos Económicos	0.00	0.00	0.00	0.00	0.00	0.00
D. Otras no Clasificadas en Funciones Anteriores	0.00	0.00	0.00	0.00	0.00	0.00
d1) Transac. de la Deuda Pública/Costo Financiero de la Deuda	0.00	0.00	0.00	0.00	0.00	0.00
d2) Transf., Part. y Aport. entre Diferentes Niv. y Ord. de Gob.	0.00	0.00	0.00	0.00	0.00	0.00
d3) Saneamiento del Sistema Financiero	0.00	0.00	0.00	0.00	0.00	0.00
d4) Adeudos de Ejercicios Fiscales Anteriores	0.00	0.00	0.00	0.00	0.00	0.00
II. Gasto Etiquetado	0.00	0.00	0.00	0.00	0.00	0.00
A. Gobierno	0.00	0.00	0.00	0.00	0.00	0.00
a1) Legislación	0.00	0.00	0.00	0.00	0.00	0.00
a2) Justicia	0.00	0.00	0.00	0.00	0.00	0.00
a3) Coordinación de la Política de Gobierno	0.00	0.00	0.00	0.00	0.00	0.00
a4) Relaciones Exteriores	0.00	0.00	0.00	0.00	0.00	0.00
a5) Asuntos Financieros y Hacendarios	0.00	0.00	0.00	0.00	0.00	0.00
a6) Seguridad Nacional	0.00	0.00	0.00	0.00	0.00	0.00
a7) Asuntos de Orden Público y de Seguridad Interior	0.00	0.00	0.00	0.00	0.00	0.00
a8) Otros Servicios Generales	0.00	0.00	0.00	0.00	0.00	0.00
B. Desarrollo Social	0.00	0.00	0.00	0.00	0.00	0.00
b1) Protección Ambiental	0.00	0.00	0.00	0.00	0.00	0.00
b2) Vivienda y Servicios a la Comunidad	0.00	0.00	0.00	0.00	0.00	0.00
b3) Salud	0.00	0.00	0.00	0.00	0.00	0.00
b4) Recreación, Cultura y Otras Manifestaciones Sociales	0.00	0.00	0.00	0.00	0.00	0.00
b5) Educación	0.00	0.00	0.00	0.00	0.00	0.00
b6) Protección Social	0.00	0.00	0.00	0.00	0.00	0.00
b7) Otros Asuntos Sociales	0.00	0.00	0.00	0.00	0.00	0.00
C. Desarrollo Económico	0.00	0.00	0.00	0.00	0.00	0.00
c1) Asuntos Económicos, Comerciales y Laborales en General	0.00	0.00	0.00	0.00	0.00	0.00
c2) Agropecuaria, Silvicultura, Pesca y Caza	0.00	0.00	0.00	0.00	0.00	0.00
c3) Combustibles y Energía	0.00	0.00	0.00	0.00	0.00	0.00
c4) Minería, Manufacturas y Construcción	0.00	0.00	0.00	0.00	0.00	0.00
c5) Transporte	0.00	0.00	0.00	0.00	0.00	0.00
c6) Comunicaciones	0.00	0.00	0.00	0.00	0.00	0.00
c7) Turismo	0.00	0.00	0.00	0.00	0.00	0.00
c8) Ciencia, Tecnología e Innovación	0.00	0.00	0.00	0.00	0.00	0.00
c9) Otras Industrias y Otros Asuntos Económicos	0.00	0.00	0.00	0.00	0.00	0.00
D. Otras no Clasificadas en Funciones Anteriores	0.00	0.00	0.00	0.00	0.00	0.00
d1) Transac. de la Deuda Pública/Costo Financiero de la Deuda	0.00	0.00	0.00	0.00	0.00	0.00
d2) Transf., Part. y Aport. entre Diferentes Niv. y Ord. de Gob.	0.00	0.00	0.00	0.00	0.00	0.00
d3) Saneamiento del Sistema Financiero	0.00	0.00	0.00	0.00	0.00	0.00
d4) Adeudos de Ejercicios Fiscales Anteriores	0.00	0.00	0.00	0.00	0.00	0.00
III. Total de Egresos	0.00	19,525,388.29	19,525,388.29	17,793,561.10	17,297,797.52	1,731,827.18



Lic. Querubín Sandoval Fernández
Jefe de la Unidad de Apoyo Administrativo

NOMBRE DEL ENTE PÚBLICO : Oficialía Mayor del Estado de Chiapas
Estado Analítico del Ejercicio del Presupuesto de Egresos Detallado – LDF 6b.
Clasificación Administrativa - Recursos del Ejercicio
Del 1 de Enero al 31 de diciembre de 2019
(PESOS)

Concepto	Egresos					Subejercicio
	Aprobado	Ampliaciones / Reducciones	Modificado	Devengado	Pagado	
I. Gasto No Etiquetado Oficialía Mayor del Estado de Chiapas	0.00 0.00	19,525,388.29 19,525,388.29	19,525,388.29 19,525,388.29	17,793,561.10 17,793,561.10	17,297,797.52 17,297,797.52	1,731,827.19 1,731,827.19
III. Total de Egresos	0.00	19,525,388.29	19,525,388.29	17,793,561.10	17,297,797.52	1,731,827.19


 Lic. Querubín Sandoval Fernández
 Jefe de la Unidad de Apoyo Administrativo

NOMBRE DEL ENTE PUBLICO : Oficialia Mayor del Estado de Chiapas

Estado Analitico del Ejercicio del Presupuesto de Egresos Detallado - LDF 6a.

Clasificación por Objeto del Gasto (Capítulo y Concepto) - Recursos del Ejercicio

Del 1 de Enero al 31 de diciembre de 2019

(PESOS)

Concepto			Egresos			Subejercicio
	Aprobado	Ampliaciones / Reducciones	Modificado	Devengado	Pagado	
b5) Productos Químicos, Farmacéuticos y de Laboratorio.	0.00	0.00	0.00	0.00	0.00	0.00
b6) Combustibles, Lubricantes y Aditivos.	0.00	0.00	0.00	0.00	0.00	0.00
b7) Vestuario, Blancos, Prendas de Protección y Artículos Deportivos.	0.00	0.00	0.00	0.00	0.00	0.00
b8) Materiales y Suministros para Seguridad.	0.00	0.00	0.00	0.00	0.00	0.00
b9) Herramientas, Refacciones y Accesorios Menores.	0.00	0.00	0.00	0.00	0.00	0.00
C. Servicios Generales.	0.00	0.00	0.00	0.00	0.00	0.00
c1) Servicios Básicos.	0.00	0.00	0.00	0.00	0.00	0.00
c2) Servicios de Arrendamiento.	0.00	0.00	0.00	0.00	0.00	0.00
c3) Servicios Profesionales, Científicos, Técnicos y Otros Servicios.	0.00	0.00	0.00	0.00	0.00	0.00
c4) Servicios Financieros, Bancarios y Comerciales.	0.00	0.00	0.00	0.00	0.00	0.00
c5) Servicios de Instalación, Reparación, Mantenimiento y Conservación.	0.00	0.00	0.00	0.00	0.00	0.00
c6) Servicios de Comunicación Social y Publicidad.	0.00	0.00	0.00	0.00	0.00	0.00
c7) Servicios de Traslado y Viáticos.	0.00	0.00	0.00	0.00	0.00	0.00
c8) Servicios Oficiales.	0.00	0.00	0.00	0.00	0.00	0.00
c9) Otros Servicios Generales.	0.00	0.00	0.00	0.00	0.00	0.00
D. Transferencias, Asignaciones, Subsidios y Otras Ayudas.	0.00	0.00	0.00	0.00	0.00	0.00
d1) Transferencias Internas y Asignaciones al Sector Público.	0.00	0.00	0.00	0.00	0.00	0.00
d2) Transferencias al Resto del Sector Público.	0.00	0.00	0.00	0.00	0.00	0.00
d3) Subsidios y Subvenciones.	0.00	0.00	0.00	0.00	0.00	0.00
d4) Ayudas Sociales.	0.00	0.00	0.00	0.00	0.00	0.00
d5) Pensiones y Jubilaciones.	0.00	0.00	0.00	0.00	0.00	0.00
d6) Transferencias a Fideicomisos, Mandatos y Otros Análogos.	0.00	0.00	0.00	0.00	0.00	0.00
d7) Transferencias a la Seguridad Social	0.00	0.00	0.00	0.00	0.00	0.00
d8) Donativos	0.00	0.00	0.00	0.00	0.00	0.00
d9) Transferencias al Exterior.	0.00	0.00	0.00	0.00	0.00	0.00
E. Bienes Muebles, Inmuebles e Intangibles.	0.00	0.00	0.00	0.00	0.00	0.00
e1) Mobiliario y Equipo de Administración.	0.00	0.00	0.00	0.00	0.00	0.00
e2) Mobiliario y Equipo Educativo y Recreativo.	0.00	0.00	0.00	0.00	0.00	0.00
e3) Equipo e Instrumental Médico y de Laboratorio.	0.00	0.00	0.00	0.00	0.00	0.00
e4) Vehículos y Equipo de Transporte.	0.00	0.00	0.00	0.00	0.00	0.00
e5) Equipo de Defensa y Seguridad.	0.00	0.00	0.00	0.00	0.00	0.00
e6) Maquinaria, Otros Equipos y Herramientas.	0.00	0.00	0.00	0.00	0.00	0.00
e7) Activos Biológicos.	0.00	0.00	0.00	0.00	0.00	0.00
e8) Bienes Inmuebles.	0.00	0.00	0.00	0.00	0.00	0.00
e9) Activos Intangibles.	0.00	0.00	0.00	0.00	0.00	0.00
F. Inversión Pública.	0.00	0.00	0.00	0.00	0.00	0.00
f1) Obra Pública en Bienes de Dominio Público.	0.00	0.00	0.00	0.00	0.00	0.00
f2) Obra Pública en Bienes Propios.	0.00	0.00	0.00	0.00	0.00	0.00
f3) Proyectos Productivos y Acciones de Fomento	0.00	0.00	0.00	0.00	0.00	0.00
G. Inversiones Financieras y Otras Provisiones.	0.00	0.00	0.00	0.00	0.00	0.00
g1) Inversiones para el Fomento de Actividades Productivas	0.00	0.00	0.00	0.00	0.00	0.00
g2) Acciones y Participaciones de Capital	0.00	0.00	0.00	0.00	0.00	0.00
g3) Compra de Títulos y Valores	0.00	0.00	0.00	0.00	0.00	0.00
g4) Concesión de Préstamos.	0.00	0.00	0.00	0.00	0.00	0.00
g5) Inversiones en Fideicomisos, Mandatos y Otros Análogos.	0.00	0.00	0.00	0.00	0.00	0.00
Fideicomiso de Desastres Naturales (informativo)						
g6) Otras Inversiones Financieras	0.00	0.00	0.00	0.00	0.00	0.00
g7) Provisiones para Contingencias y Otras Erogaciones Especiales.	0.00	0.00	0.00	0.00	0.00	0.00
H. Participaciones y Aportaciones.	0.00	0.00	0.00	0.00	0.00	0.00
h1) Participaciones.	0.00	0.00	0.00	0.00	0.00	0.00
h2) Aportaciones.	0.00	0.00	0.00	0.00	0.00	0.00
h3) Convenios.	0.00	0.00	0.00	0.00	0.00	0.00
I. Deuda Pública.	0.00	0.00	0.00	0.00	0.00	0.00
i1) Amortización de la Deuda Pública.	0.00	0.00	0.00	0.00	0.00	0.00
i2) Intereses de la Deuda Pública.	0.00	0.00	0.00	0.00	0.00	0.00
i3) Comisiones de la Deuda Pública.	0.00	0.00	0.00	0.00	0.00	0.00
i4) Gastos de la Deuda Pública.	0.00	0.00	0.00	0.00	0.00	0.00
i5) Costo por Coberturas.	0.00	0.00	0.00	0.00	0.00	0.00
i6) Apoyos Financieros.	0.00	0.00	0.00	0.00	0.00	0.00
i7) Adeudos de Ejercicios Fiscales Anteriores (ADEFAS).	0.00	0.00	0.00	0.00	0.00	0.00
III. Total de Egresos	0.00	19,525,388.29	19,525,388.29	17,793,561.10	17,267,797.52	1,731,827.19

Lic. Querubín Sandoval Fernández
Jefe de la Unidad de Apoyo Administrativo

NOMBRE DEL ENTE PUBLICO : Oficialia Mayor del Estado de Chiapas

Estado Analítico del Ejercicio del Presupuesto de Egresos Detallado – LDF 6a.

Clasificación por Objeto del Gasto (Capítulo y Concepto) – Recursos del Ejercicio

Del 1 de Enero al 31 de diciembre de 2019

(PESOS)

Concepto	Egresos					Subejercicio
	Aprobado	Ampliaciones / Reducciones	Modificado	Devengado	Pagado	
I. Gasto No Etiquetado	0.00	19,525,388.29	19,525,388.29	17,793,561.10	17,297,797.52	1,731,827.19
A. Servicios Personales.	0.00	16,251,529.16	16,251,529.16	14,998,106.36	14,933,502.35	1,253,422.80
a1) Remuneraciones al Personal de Carácter Permanente.	0.00	6,308,500.12	6,308,500.12	5,750,782.84	5,750,782.84	557,717.28
a2) Remuneraciones al Personal de Carácter Transitorio.	0.00	0.00	0.00	0.00	0.00	0.00
a3) Remuneraciones Adicionales y Especiales.	0.00	6,765,655.12	6,765,655.12	6,460,104.53	6,460,104.53	305,550.59
a4) Seguridad Social.	0.00	1,041,372.22	1,041,372.22	892,681.63	828,077.62	148,690.59
a5) Otras Prestaciones Sociales y Económicas.	0.00	1,335,792.50	1,335,792.50	1,246,412.36	1,246,412.36	89,380.14
a6) Previsiones.	0.00	0.00	0.00	0.00	0.00	0.00
a7) Pago de Estímulos a Servidores Públicos.	0.00	800,209.20	800,209.20	648,125.00	648,125.00	152,084.20
B. Materiales y Suministros.	0.00	858,542.02	858,542.02	657,282.08	623,489.62	201,259.94
b1) Materiales de Administración, Emisión de Documentos y Artículos Oficiales.	0.00	487,980.61	487,980.61	459,872.31	459,872.31	28,108.30
b2) Alimentos y Utensilios.	0.00	328,276.41	328,276.41	155,796.21	122,003.75	172,480.20
b3) Materias Primas y Materiales de Producción y Comercialización	0.00	0.00	0.00	0.00	0.00	0.00
b4) Materiales y Artículos de Construcción y de Reparación.	0.00	487.20	487.20	479.61	479.61	7.59
b5) Productos Químicos, Farmacéuticos y de Laboratorio.	0.00	0.00	0.00	0.00	0.00	0.00
b6) Combustibles, Lubricantes y Aditivos.	0.00	26,050.00	26,050.00	26,043.04	26,043.04	6.96
b7) Vestuario, Blancos, Prendas de Protección y Artículos Deportivos.	0.00	0.00	0.00	0.00	0.00	0.00
b8) Materiales y Suministros para Seguridad.	0.00	15,747.80	15,747.80	15,090.91	15,090.91	656.89
b9) Herramientas, Refacciones y Accesorios Menores.	0.00	1,612,765.54	1,612,765.54	1,376,565.10	1,285,504.03	236,200.44
C. Servicios Generales.	0.00	1,068,212.02	1,068,212.02	1,068,201.67	1,068,201.67	10.35
c1) Servicios Básicos.	0.00	0.00	0.00	0.00	0.00	0.00
c2) Servicios de Arrendamiento.	0.00	9,120.00	9,120.00	0.00	0.00	9,120.00
c3) Servicios Profesionales, Científicos, Técnicos y Otros Servicios.	0.00	0.00	0.00	0.00	0.00	0.00
c4) Servicios Financieros, Bancarios y Comerciales.	0.00	60,114.45	60,114.45	17,897.60	11,836.53	42,216.85
c5) Servicios de Instalación, Reparación, Mantenimiento y Conservación.	0.00	0.00	0.00	0.00	0.00	0.00
c6) Servicios de Comunicación Social y Publicidad.	0.00	171,033.13	171,033.13	5,819.00	5,819.00	165,214.13
c7) Servicios de Traslado y Viáticos.	0.00	0.00	0.00	0.00	0.00	0.00
c8) Servicios Oficiales.	0.00	304,285.94	304,285.94	284,646.83	199,646.83	19,639.11
c9) Otros Servicios Generales.	0.00	356,652.80	356,652.80	356,652.80	356,652.80	0.00
D. Transferencias, Asignaciones, Subsidios y Otras Ayudas.	0.00	0.00	0.00	0.00	0.00	0.00
d1) Transferencias Internas y Asignaciones al Sector Público.	0.00	0.00	0.00	0.00	0.00	0.00
d2) Transferencias al Resto del Sector Público.	0.00	0.00	0.00	0.00	0.00	0.00
d3) Subsidios y Subvenciones.	0.00	356,652.80	356,652.80	356,652.80	356,652.80	0.00
d4) Ayudas Sociales.	0.00	0.00	0.00	0.00	0.00	0.00
d5) Pensiones y Jubilaciones.	0.00	0.00	0.00	0.00	0.00	0.00
d6) Transferencias a Fideicomisos, Mandatos y Otros Análogos.	0.00	0.00	0.00	0.00	0.00	0.00
d7) Transferencias a la Seguridad Social	0.00	0.00	0.00	0.00	0.00	0.00
d8) Donativos	0.00	0.00	0.00	0.00	0.00	0.00
d9) Transferencias al Exterior.	0.00	0.00	0.00	0.00	0.00	0.00
E. Bienes Muebles, Inmuebles e Intangibles.	0.00	445,898.77	445,898.77	404,954.76	98,648.72	40,944.01
e1) Mobiliario y Equipo de Administración.	0.00	414,927.93	414,927.93	373,983.92	98,648.72	40,944.01
e2) Mobiliario y Equipo Educativo y Recreativo.	0.00	30,970.84	30,970.84	30,970.84	0.00	0.00
e3) Equipo e Instrumental Médico y de Laboratorio.	0.00	0.00	0.00	0.00	0.00	0.00
e4) Vehículos y Equipo de Transporte.	0.00	0.00	0.00	0.00	0.00	0.00
e5) Equipo de Defensa y Seguridad.	0.00	0.00	0.00	0.00	0.00	0.00
e6) Maquinaria, Otros Equipos y Herramientas.	0.00	0.00	0.00	0.00	0.00	0.00
e7) Activos Biológicos.	0.00	0.00	0.00	0.00	0.00	0.00
e8) Bienes Inmuebles.	0.00	0.00	0.00	0.00	0.00	0.00
e9) Activos Intangibles.	0.00	0.00	0.00	0.00	0.00	0.00
F. Inversión Pública.	0.00	0.00	0.00	0.00	0.00	0.00
f1) Obra Pública en Bienes de Dominio Público.	0.00	0.00	0.00	0.00	0.00	0.00
f2) Obra Pública en Bienes Propios.	0.00	0.00	0.00	0.00	0.00	0.00
f3) Proyectos Productivos y Acciones de Fomento	0.00	0.00	0.00	0.00	0.00	0.00
G. Inversiones Financieras y Otras Provisiones.	0.00	0.00	0.00	0.00	0.00	0.00
g1) Inversiones para el Fomento de Actividades Productivas	0.00	0.00	0.00	0.00	0.00	0.00
g2) Acciones y Participaciones de Capital	0.00	0.00	0.00	0.00	0.00	0.00
g3) Compra de Títulos y Valores	0.00	0.00	0.00	0.00	0.00	0.00
g4) Concesión de Préstamos.	0.00	0.00	0.00	0.00	0.00	0.00
g5) Inversiones en Fideicomisos, Mandatos y Otros Análogos. Fideicomiso de Desastres Naturales (informativo)	0.00	0.00	0.00	0.00	0.00	0.00
g6) Otras Inversiones Financieras	0.00	0.00	0.00	0.00	0.00	0.00
g7) Provisiones para Contingencias y Otras Erogaciones Especiales.	0.00	0.00	0.00	0.00	0.00	0.00
H. Participaciones y Aportaciones.	0.00	0.00	0.00	0.00	0.00	0.00
h1) Participaciones.	0.00	0.00	0.00	0.00	0.00	0.00
h2) Aportaciones.	0.00	0.00	0.00	0.00	0.00	0.00
h3) Convenios.	0.00	0.00	0.00	0.00	0.00	0.00
I. Deuda Pública.	0.00	0.00	0.00	0.00	0.00	0.00
i1) Amortización de la Deuda Pública.	0.00	0.00	0.00	0.00	0.00	0.00
i2) Intereses de la Deuda Pública.	0.00	0.00	0.00	0.00	0.00	0.00
i3) Comisiones de la Deuda Pública.	0.00	0.00	0.00	0.00	0.00	0.00
i4) Gastos de la Deuda Pública.	0.00	0.00	0.00	0.00	0.00	0.00
i5) Costo por Coberturas.	0.00	0.00	0.00	0.00	0.00	0.00
i6) Apoyos Financieros.	0.00	0.00	0.00	0.00	0.00	0.00
i7) Adeudos de Ejercicios Fiscales Anteriores (ADEFAS).	0.00	0.00	0.00	0.00	0.00	0.00
II. Gasto Etiquetado	0.00	0.00	0.00	0.00	0.00	0.00
A. Servicios Personales.	0.00	0.00	0.00	0.00	0.00	0.00
a1) Remuneraciones al Personal de Carácter Permanente.	0.00	0.00	0.00	0.00	0.00	0.00
a2) Remuneraciones al Personal de Carácter Transitorio.	0.00	0.00	0.00	0.00	0.00	0.00
a3) Remuneraciones Adicionales y Especiales.	0.00	0.00	0.00	0.00	0.00	0.00
a4) Seguridad Social.	0.00	0.00	0.00	0.00	0.00	0.00
a5) Otras Prestaciones Sociales y Económicas.	0.00	0.00	0.00	0.00	0.00	0.00
a6) Previsiones.	0.00	0.00	0.00	0.00	0.00	0.00
a7) Pago de Estímulos a Servidores Públicos.	0.00	0.00	0.00	0.00	0.00	0.00
B. Materiales y Suministros.	0.00	0.00	0.00	0.00	0.00	0.00
b1) Materiales de Administración, Emisión de Documentos y Artículos Oficiales.	0.00	0.00	0.00	0.00	0.00	0.00
b2) Alimentos y Utensilios.	0.00	0.00	0.00	0.00	0.00	0.00
b3) Materias Primas y Materiales de Producción y Comercialización	0.00	0.00	0.00	0.00	0.00	0.00
b4) Materiales y Artículos de Construcción y de Reparación.	0.00	0.00	0.00	0.00	0.00	0.00

Lc. Querubín Sandoval Fernández
 Jefe de la Unidad de Apoyo Administrativo

NOMBRE DEL ENTE PÚBLICO : Oficialía Mayor del Estado de Chiapas
Estado Analítico del Ejercicio del Presupuesto de Egresos Detallado - LDF 6d.
Clasificación de Servicios Personales por Categoría- Recursos del Ejercicio
Del 1 de Enero al 31 de diciembre de 2019
(PESOS)

Concepto	Egresos					Subejercicio
	Aprobado	Ampliaciones / Reducciones	Modificado	Devengado	Pagado	
I. Gasto No Etiquetado	0.00	16,912,467.90	16,912,467.90	15,639,405.99	15,489,801.98	1,273,061.91
A. Personal Administrativo y de Servicio Público	0.00	16,912,467.90	16,912,467.90	15,639,405.99	15,489,801.98	1,273,061.91
B. Magisterio	0.00	0.00	0.00	0.00	0.00	0.00
C. Servicios de Salud	0.00	0.00	0.00	0.00	0.00	0.00
c1) Personal Administrativo	0.00	0.00	0.00	0.00	0.00	0.00
c2) Personal Médico, Paramédico y Afín	0.00	0.00	0.00	0.00	0.00	0.00
D. Seguridad Pública	0.00	0.00	0.00	0.00	0.00	0.00
E. Gastos Asociados a la Implementación de Nuevas Leyes Federales o Reformas a las mismas	0.00	0.00	0.00	0.00	0.00	0.00
e1) Nombre del Programa o Ley 1	0.00	0.00	0.00	0.00	0.00	0.00
F. Sentencias Laborales Definitivas	0.00	0.00	0.00	0.00	0.00	0.00
II. Gasto Etiquetado	0.00	0.00	0.00	0.00	0.00	0.00
A. Personal Administrativo y de Servicio Público	0.00	0.00	0.00	0.00	0.00	0.00
B. Magisterio	0.00	0.00	0.00	0.00	0.00	0.00
C. Servicios de Salud	0.00	0.00	0.00	0.00	0.00	0.00
c1) Personal Administrativo	0.00	0.00	0.00	0.00	0.00	0.00
c2) Personal Médico, Paramédico y Afín	0.00	0.00	0.00	0.00	0.00	0.00
D. Seguridad Pública	0.00	0.00	0.00	0.00	0.00	0.00
E. Gastos Asociados a la Implementación de Nuevas Leyes Federales o Reformas a las mismas	0.00	0.00	0.00	0.00	0.00	0.00
e1) Nombre del Programa o Ley 1	0.00	0.00	0.00	0.00	0.00	0.00
F. Sentencias Laborales Definitivas	0.00	0.00	0.00	0.00	0.00	0.00
III. Total del Gasto en Servicios Personales	0.00	16,912,467.90	16,912,467.90	15,639,405.99	15,489,801.98	1,273,061.91



Lic. Querubin Sandoval Fernández
 Jefe de la Unidad de Apoyo Administrativo



NOMBRE DEL ENTE PÚBLICO: OFICIALÍA MAYOR DEL ESTADO DE CHIAPAS.
GUÍA DE CUMPLIMIENTO DE LA LEY DE DISCIPLINA FINANCIERA DE LAS ENTIDADES FEDERATIVAS Y MUNICIPIOS
DEL 1 DE ENERO AL 31 DE DICIEMBRE DEL 2019

Indicadores de Observancia	Implementación		Resultado		Fundamento	Comentarios
	SI	NO	Monto o valor	Unidad (pesos/porcentaje)		
	Mecanismo de Verificación	Fecha estimada de cumplimiento				
INDICADORES PRESUPUESTARIOS						
A. INDICADORES CUANTITATIVOS						
1 Balance Presupuestario Sostenible						
a. Propuesto	Iniciativa de Ley de Ingresos y Proyecto de Presupuesto de Egresos	31 de Diciembre 2019	N/A	pesos	Art. 6 y 19 de la LDF	
b. Aprobado	Ley de Ingresos y Presupuesto de Egresos	31 de Diciembre 2019	N/A	pesos	Art. 6 y 19 de la LDF	
c. Ejercido	Cuenta Pública / Formato 4 LDF	31 de Diciembre 2020	N/A	pesos	Art. 6 y 19 de la LDF	
2 Balance Presupuestario de Recursos Disponibles Sostenible						
a. Propuesto	Iniciativa de Ley de Ingresos y Proyecto de Presupuesto de Egresos	31 de Diciembre 2019	N/A	pesos	Art. 6 y 19 de la LDF	
b. Aprobado	Ley de Ingresos y Presupuesto de Egresos	31 de Diciembre 2019	N/A	pesos	Art. 6 y 19 de la LDF	
c. Ejercido	Cuenta Pública / Formato 4 LDF	31 de Diciembre 2019	N/A	pesos	Art. 6 y 19 de la LDF	
3 Financiamiento Neto dentro del Techo de Financiamiento Neto						
a. Propuesto	Iniciativa de Ley de Ingresos	31 de Diciembre 2019	0.00	pesos	Art. 6, 19 y 46 de la LDF	
b. Aprobado	Ley de Ingresos	31 de Diciembre 2019	0.00	pesos	Art. 6, 19 y 46 de la LDF	
c. Ejercido	Cuenta Pública / Formato 4 LDF	31 de Diciembre 2019	0.00	pesos	Art. 6, 19 y 46 de la LDF	
4 Recursos destinados a la atención de desastres naturales						
<i>a. Asignación al fideicomiso para desastres naturales</i>						
a.1 Aprobado	Reporte Trim. Formato 6 a)	31 de Diciembre 2019	N/A	pesos	Art. 9 de la LDF	
a.2 Pagado	Cuenta Pública / Formato 6 a)	31 de Diciembre 2019	N/A	pesos	Art. 9 de la LDF	
b. Aportación promedio realizada por la Entidad Federativa durante los 5 ejercicios previos, para infraestructura dañada por desastres naturales	Autorizaciones de recursos aprobados por el FONDEN	31 de Diciembre 2019	N/A	pesos	Art. 9 de la LDF	
c. Saldo del fideicomiso para desastres naturales	Cuenta Pública / Auxiliar de Cuentas	31 de Diciembre 2019	N/A	pesos	Art. 9 de la LDF	
d. Costo promedio de los últimos 5 ejercicios de la reconstrucción de infraestructura dañada por desastres naturales	Autorizaciones de recursos aprobados por el FONDEN	31 de Diciembre 2019	N/A	pesos	Art. 9 de la LDF	
5 Techo para servicios personales						
a. Asignación en el Presupuesto de Egresos	Reporte Trim. Formato 6 d)	31 de Diciembre 2019	N/A	pesos	Art. 10 y 21 de la LDF	
b. Ejercido	Reporte Trim. Formato 6 d)	31 de Diciembre 2019	15,639,405.99	pesos	Art. 13 fracc. V y 21 de la LDF	
6 Previsiones de gasto para compromisos de pago derivados de APPs						
a. Asignación en el Presupuesto de Egresos	Presupuesto de Egresos	31 de Diciembre 2019	N/A	pesos	Art. 11 y 21 de la LDF	
7 Techo de ADEFAS para el ejercicio fiscal						




NOMBRE DEL ENTE PÚBLICO: OFICIALÍA MAYOR DEL ESTADO DE CHIAPAS.
GUÍA DE CUMPLIMIENTO DE LA LEY DE DISCIPLINA FINANCIERA DE LAS ENTIDADES FEDERATIVAS Y MUNICIPIOS
DEL 1 DE ENERO AL 31 DE DICIEMBRE DEL 2019

Indicadores de Observancia	Implementación		Resultado		Fundamento	Comentarios
	SI	NO	Monto o valor	Unidad (pesos/porcentaje)		
	Mecanismo de Verificación	Fecha estimada de cumplimiento				
a. <i>Propuesto</i>	Proyecto de Presupuesto de Egresos	31 de Diciembre 2019	0.00	pesos	Art. 12 y 20 de la LDF	
b. <i>Aprobado</i>	Reporte Trim. Formato 6 a)	31 de Diciembre 2019	0.00	pesos	Art. 12 y 20 de la LDF	
c. <i>Ejercido</i>	Cuenta Pública / Formato 6 a)	31 de Diciembre 2019	0.00	pesos	Art. 12 y 20 de la LDF	
B. INDICADORES CUALITATIVOS						
1 Iniciativa de Ley de Ingresos y Proyecto de Presupuesto de Egresos						
a. <i>Objetivos anuales, estrategias y metas para el ejercicio fiscal</i>	Iniciativa de Ley de Ingresos y Proyecto de Presupuesto de Egresos	31 de Diciembre 2019	N/A	pesos	Art. 5 y 18 de la LDF	
b. <i>Proyecciones de ejercicios posteriores</i>	Iniciativa de Ley de Ingresos y Proyecto de Presupuesto de Egresos / Formatos 7 a) y b)	31 de Diciembre 2019	N/A	pesos	Art. 5 y 18 de la LDF	
c. <i>Descripción de riesgos relevantes y propuestas de acción para enfrentarlos</i>	Iniciativa de Ley de Ingresos y Proyecto de Presupuesto de Egresos	31 de Diciembre 2019	N/A	pesos	Art. 5 y 18 de la LDF	
d. <i>Resultados de ejercicios fiscales anteriores y el ejercicio fiscal en cuestión</i>	Iniciativa de Ley de Ingresos y Proyecto de Presupuesto de Egresos / Formatos 7 c) y d)	31 de Diciembre 2019	N/A	pesos	Art. 5 y 18 de la LDF	
e. <i>Estudio actuarial de las pensiones de sus trabajadores</i>	Proyecto de Presupuesto de Egresos / Formato 8	31 de Diciembre 2019	N/A	pesos	Art. 5 y 18 de la LDF	
2 Balance Presupuestario de Recursos Disponibles, en caso de ser negativo						
a. <i>Razones excepcionales que justifican el Balance Presupuestario de Recursos Disponibles negativo</i>	Iniciativa de Ley de Ingresos o Proyecto de Presupuesto de Egresos	31 de Diciembre 2019	N/A		Art. 6 y 19 de la LDF	
b. <i>Fuente de recursos para cubrir el Balance Presupuestario de Recursos Disponibles negativo</i>	Iniciativa de Ley de Ingresos o Proyecto de Presupuesto de Egresos	31 de Diciembre 2019	N/A		Art. 6 y 19 de la LDF	
c. <i>Número de ejercicios fiscales y acciones necesarias para cubrir el Balance Presupuestario de Recursos Disponibles negativo</i>	Iniciativa de Ley de Ingresos o Proyecto de Presupuesto de Egresos	31 de Diciembre 2019	N/A		Art. 6 y 19 de la LDF	
d. <i>Informes Trimestrales sobre el avance de las acciones para recuperar el Balance Presupuestario de Recursos Disponibles</i>	Reporte Trim. y Cuenta Pública	31 de Diciembre 2019	N/A		Art. 6 y 19 de la LDF	
3 Servicios Personales						
a. <i>Remuneraciones de los servidores públicos</i>	Proyecto de Presupuesto	31 de Diciembre 2019	N/A		Art. 10 y 21 de la LDF	
b. <i>Previsiones salariales y económicas para cubrir incrementos salariales, creación de plazas y otros</i>	Proyecto de Presupuesto	31 de Diciembre 2019	N/A		Art. 10 y 21 de la LDF	

NOMBRE DEL ENTE PÚBLICO: OFICIALÍA MAYOR DEL ESTADO DE CHIAPAS.
GUÍA DE CUMPLIMIENTO DE LA LEY DE DISCIPLINA FINANCIERA DE LAS ENTIDADES FEDERATIVAS Y MUNICIPIOS
DEL 1 DE ENERO AL 31 DE DICIEMBRE DEL 2019

Indicadores de Observancia	Implementación		Resultado		Fundamento	Comentarios
	SI	NO	Monto o valor	Unidad (pesos/porcentaje)		
	Mecanismo de Verificación	Fecha estimada de cumplimiento				
INDICADORES DEL EJERCICIO PRESUPUESTARIO						
A. INDICADORES CUANTITATIVOS						
1 Ingresos Excedentes derivados de Ingresos de Libre Disposición						
a. Monto de Ingresos Excedentes derivados de ILD	Cuenta Pública / Formato 5	31 de Diciembre 2019	N/A	pesos	Art. 14 y 21 de la LDF	
b. Monto de Ingresos Excedentes derivados de ILD destinados al fin del A.14, fracción I de la LDF	Cuenta Pública	31 de Diciembre 2019	N/A	pesos	Art. 14 y 21 de la LDF	
c. Monto de Ingresos Excedentes derivados de ILD destinados al fin del A.14, fracción II, a) de la LDF	Cuenta Pública	31 de Diciembre 2019	N/A	pesos	Art. 14 y 21 de la LDF	
d. Monto de Ingresos Excedentes derivados de ILD destinados al fin del A.14, fracción II, b) de la LDF	Cuenta Pública	31 de Diciembre 2019	N/A	pesos	Art. 14 y 21 de la LDF	
e. Monto de Ingresos Excedentes derivados de ILD destinados al fin del artículo noveno transitorio de la LDF		31 de Diciembre 2019	N/A	pesos	Art. Noveno Transitorio de la LDF	
B. INDICADORES CUALITATIVOS						
1 Análisis Costo-Beneficio para programas o proyectos de inversión mayores a 10 millones de UDIS	Página de internet de la Secretaría de Finanzas o Tesorería Municipal	31 de Diciembre 2019	N/A		Art. 13 frac. III y 21 de la LDF	
2 Análisis de conveniencia y análisis de transferencia de riesgos de los proyectos APPs	Página de internet de la Secretaría de Finanzas o Tesorería Municipal	31 de Diciembre 2019	N/A		Art. 13 frac. III y 21 de la LDF	
3 Identificación de población objetivo, destino y temporalidad de subsidios	Página de internet de la Secretaría de Finanzas o Tesorería Municipal	31 de Diciembre 2019	N/A		Art. 13 frac. VII y 21 de la LDF	
INDICADORES DE DEUDA PÚBLICA						
A. INDICADORES CUANTITATIVOS						
1 Obligaciones a Corto Plazo						
a. Límite de Obligaciones a Corto Plazo		31 de Diciembre 2019	N/A	pesos	Art. 30 frac. I de la LDF	
b. Obligaciones a Corto Plazo		31 de Diciembre 2019	N/A	pesos	Art. 30 frac. I de la LDF	

LIC. FRANCISCO RAFAEL FUENTES GUTIERREZ

OFICIAL MAYOR DEL ESTADO DE CHIAPAS

**INFORMACIÓN DE ANÁLISIS /
INTEGRACIÓN**

APLICACIÓN DEL PRESUPUESTO TOTAL POR RUBROS

Del 1 de Enero al 31 de Diciembre del 2019

21111 111 OFICIALÍA MAYOR DEL ESTADO DE CHIAPAS

CONCEPTO	PRESUPUESTO DE EGRESOS					
	APROBADO ANUAL	MODIFICADO	COMPROMETIDO	DEVENGADO	EJERCIDO	PAGADO
RECURSOS PRESUPUESTARIOS						
1000 Servicios Personales		16,251,529.16	14,998,106.36	14,998,106.36	14,933,502.35	14,933,502.35
2000 Materiales y Suministros		858,542.02	657,282.08	657,282.08	623,489.62	623,489.62
3000 Servicios Generales		1,612,765.54	1,376,565.10	1,376,565.10	1,285,504.03	1,285,504.03
4000 Transferencias, Asignaciones, Subsidios y Otras Ayudas		356,652.80	356,652.80	356,652.80	356,652.80	356,652.80
5000 Bienes Muebles, Inmuebles e Intangibles		445,898.77	404,954.76	404,954.76	98,648.72	98,648.72
6000 Inversión Pública						
7000 Inversiones Financieras y Otras Provisiones						
8000 Participaciones y Aportaciones						
9000 Deuda Pública						
Subtotal		19,525,388.29	17,793,561.10	17,793,561.10	17,297,797.52	17,297,797.52
RECURSOS PROPIOS						
1000 Servicios Personales						
2000 Materiales y Suministros						
3000 Servicios Generales						
4000 Transferencias, Asignaciones, Subsidios y Otras Ayudas						
Subtotal		0.00	0.00	0.00	0.00	0.00
RECURSOS AJENOS						
1000 Servicios Personales						
2000 Materiales y Suministros						
3000 Servicios Generales						
4000 Transferencias, Asignaciones, Subsidios y Otras Ayudas						
Subtotal		0.00	0.00	0.00	0.00	0.00
RECURSOS FEDERALES NO PRESUPUESTARIOS						
1000 Servicios Personales						
2000 Materiales y Suministros						
3000 Servicios Generales						
4000 Transferencias, Asignaciones, Subsidios y Otras Ayudas						
Subtotal		0.00	0.00	0.00	0.00	0.00
TOTAL	0.00	19,525,388.29	17,793,561.10	17,793,561.10	17,297,797.52	17,297,797.52

JEFE DEL ÁREA DE RECURSOS FINANCIEROS


C.P. JOSÉ LUIS GONZÁLEZ RODRÍGUEZ

JEFE DE LA UNIDAD DE APOYO ADMINISTRATIVO


LIC. QUERUBÍN SANDOVAL FERNÁNDEZ

**ANÁLISIS DE LAS PRINCIPALES VARIACIONES Y ADECUACIONES AL PRESUPUESTO DE EGRESOS
POR FUENTE DE FINANCIAMIENTO, RAMO Y PROGRAMA O FONDO
Del 1 de Enero al 31 de Diciembre del 2019**

2111 111 1 OFICIALÍA MAYOR DEL ESTADO DE CHIAPAS

PRESUPUESTO DE EGRESOS				VARIACIÓN EN RELACIÓN AL:	
APROBADO ANUAL	AMPLIACIONES / REDUCCIONES	MODIFICADO	DEVENGADO	APROBADO ANUAL	%
1	2	3 = 1+2	4	5 = 4-1	
	19,525,388.29	19,525,388.29	17,793,561.10	17,793,561.10	N/A

La variación representa a los gastos del periodo que se se ejercieron; mismos que se destinarán para el pago de sueldos y gastos de operación. Es importante mencionar que este organismo no cuenta con Presupuesto aprobado debido a la nueva creación de la Oficialia Mayor que fue el 31 de Diciembre del 2018; publicación No.0047-A-2018.

Integración de las variaciones a nivel Fuente de Financiamiento, Ramo y Programa o Fondo:

Fuente de Financiamiento: 5811 Fondo General de Participaciones

Ramo: 28 Participaciones a Entidades Federativas y Municipios

La variación de \$ 17,757,181.52 se debe en gran parte a los recursos autorizados mediante ampliación líquida para cubrir los servicios personales, así como el pago de sueldos, aguinaldos, pagos de Proveedores y Contratista y Renta del Edificio y compras de bienes informaticos, otras prestaciones, etc.

Fuente de Financiamiento: 5814 Fondo de Fiscalización y Recaudación

Ramo: 28 Participaciones a Entidades Federativas y Municipios

La variación de \$ 36,379.58 se debe a la disponibilidad Presupuestaria por concepto del pago del 2% sobre nóminas del personal de confianza y sindicalizado.

Integración de la Modificación al Presupuesto de Egresos (Ampliaciones/Reducciones)

- * Ampliación Líquida por **\$16,858,645.01**; por concepto de servicios personales al Personal de Confianza y sindicalizado e incremento salarial del 3%
- * Ampliación Líquida por **\$280,771.74**; por concepto del 2% sobre nóminas del personal de confianza y sindicalizado e incremento salarial del 3%
- * Ampliación Líquida por **\$1,121,835.71**; para cubrir el pago una plaza de recategorización y una de creación Y transferencia de plazas a la Oficialía Mayor
- * Ampliación Líquida por **\$21,846.93** para cubrir el pago del impuesto sobre nóminas normal de la plaza de recategorización y una de creación y transferencia de plazas
- * Ampliación Líquida por **\$36,033.01** para cubrir el pago de compensación complementaria de servicios especiales del personal sindicalizado y personal de confianza
- * Ampliación Líquida por **\$709.56** para cubrir el pago sel impuesto sobre nóminas de la plaza sindicalizada del personal de confianza
- * Ampliación Líquida por **\$858,542.02** para cubrir el pago de proveedores y contratistas; de Materiales y Suministros capitulo (2000)
- * Ampliación Líquida por **\$98,978.77** para cubrir el pago de los bienes muebles, inmuebles e intangibles
- * Ampliación Líquida por **\$1,655,399.60** para cubrir el pago de proveedores y contratista; de Servicios Generales capitulo (3000)
- *Ampliación Líquida por **\$32,001.91** para cubrir el pago de Seguro de Vida del personal de confianza y base de este organismo
- *Ampliación Líquida por **\$356,652.80** para cubrir el pago de subsidios por otras medidas economicas.
- * Reducción Líquida por **\$1,766,572.34** por trasferencia de plazas y cancelación de plazas congeladas y reducción del incremento salarial del 3% del personal sindicalizado
- * Reducción Líquida por **\$29,456.43** a impuesto sobre nóminas, por trasferencia de 3 plazas y cancelación de plazas congeladas y reducción del incremento salarial del 3% del personal sindicalizado.

JEFE DEL ÁREA DE RECURSOS FINANCIEROS


C.P. JOSE LUIS GONZALEZ RODRÍGUEZ

JEFE DE LA UNIDAD DE APOYO ADMINISTRATIVO


LIC. QUERUBÍN SANDOVAL FERNÁNDEZ

COMPARATIVO Y ANÁLISIS DEL PRESUPUESTO DEVENGADO POR OBJETO DEL GASTO

Del 1 de Enero al 31 de Diciembre del 2019

2111 111 0 OFICIALÍA MAYOR DEL ESTADO DE CHIAPAS

PRESUPUESTO DEVENGADO			VARIACIÓN	ANÁLISIS POR OBJETO DEL GASTO
OBJETO DEL GASTO	EJERCICIO			
	2018	2019		
TOTAL	13,926,067.37	17,793,561.10	3,867,493.73	
1000 Servicios Personales	13,255,029.38	14,998,106.36	1,743,076.98	El incremento se debe principalmente por las transferencias de plazas de la Secretaría de Hacienda a la Oficialía Mayor, y de la creación de una Area, misma que fueron Autorizadas por Dictamen de la Coordinación de Recursos Humanos; las cuales fueron autorizadas mediante Ampliaciones Liquidas.
2000 Materiales y Suministros		657,282.08	657,282.08	En 2018 esta oficialía Mayor no se realizó operación debido a que no se contaba con Titular. Durante el ejercicio fiscal 2019, se hicieron ampliaciones líquidas que fueron autorizadas para compras de materiales y suministros
3000 Servicios Generales	399,625.49	1,376,565.10	976,939.61	Se debe al pago los servicios de renta del edificio, servicios de fotocopios, servicios de alimentación, y otros servicios generales, es importante mencionar que fueron autorizados mediante ampliación liquida.
4000 Transferencias, Asignaciones, Subsidios y Otras Ayudas	271,412.50	356,652.80	85,240.30	Se debe al aumento del Subsidio del Impuesto Sobre la Renta, correspondiente a la gratificación de fin de año 2019; la cual fue autorizada mediante ampliación liquida.
5000 Bienes Muebles, Inmuebles e Intangibles		404,954.76	404,954.76	Se debe a la adquisición de bienes informaticos, tales como: 12 computadoras de escritorio, y 2 computadoras portatatil, 1 proyector y 1 impresora, que fueron autorizados mediante ampliación liquida.

JEFE DEL ÁREA DE RECURSOS FINANCIEROS

C.P. JOSE LUIS GONZÁLEZ RODRIGUEZ

JEFE DE LA UNIDAD DE APOYO ADMINISTRATIVO

LIC. QUERUBÍN SANDOVAL FERNÁNDEZ



ESTADO DEL EJERCICIO DEL PRESUPUESTO
CIERRE A DICIEMBRE DE 2019
Oficialía Mayor del Estado de Chiapas

31 de Diciembre de 2019
(Pesos)

Página 1 de 1

Fecha de Impresión: 23/01/2020 1:38:28 p.m.

CAPÍTULOS / CONCEPTOS	PRESUPUESTO AUTORIZADO				COMPROMETIDO	DEVENGADO	EJERCIDO	PAGADO	CRÉDITO DISPONIBLE PARA COMPROMETER (Modificado-Comprometido)	CRÉDITO DISPONIBLE (Modificado-Devengado)
	PRESUPUESTO DE EGRESOS APROBADO	AMPLIACIONES	REDUCCIONES	MODIFICADO						
TOTAL	0.00	34,442,914.93	14,917,526.64	19,525,388.29	17,793,561.10	17,793,561.10	17,297,797.52	17,297,797.52	1,731,827.19	1,731,827.19
Servicios Personales.	0.00	30,329,639.51	14,078,110.35	16,251,529.16	14,998,106.36	14,998,106.36	14,933,502.35	14,933,502.35	1,253,422.80	1,253,422.80
Remuneraciones al Personal de Carácter Permanente.	0.00	11,869,068.88	5,560,568.76	6,308,500.12	5,750,782.84	5,750,782.84	5,750,782.84	5,750,782.84	557,717.28	557,717.28
Remuneraciones Adicionales y Especiales.	0.00	12,745,951.32	5,980,296.20	6,765,655.12	6,460,104.53	6,460,104.53	6,460,104.53	6,460,104.53	305,550.59	305,550.59
Seguridad Social.	0.00	1,820,539.82	779,167.60	1,041,372.22	892,681.63	892,681.63	828,077.62	828,077.62	148,690.59	148,690.59
Otras Prestaciones Sociales y Económicas.	0.00	2,446,822.00	1,111,029.50	1,335,792.50	1,246,412.36	1,246,412.36	1,246,412.36	1,246,412.36	89,380.14	89,380.14
Pago de Estímulos a Servidores Públicos.	0.00	1,447,257.49	647,048.29	800,209.20	648,125.00	648,125.00	648,125.00	648,125.00	152,084.20	152,084.20
Materiales y Suministros.	0.00	972,410.76	113,868.74	858,542.02	657,282.08	657,282.08	623,489.62	623,489.62	201,259.94	201,259.94
Materiales de Administración, Emisión de Documentos y Artículos Oficiales.	0.00	553,796.44	65,815.83	487,980.61	459,872.31	459,872.31	459,872.31	459,872.31	28,108.30	28,108.30
Alimentos y Utensilios.	0.00	373,759.17	45,482.76	328,276.41	155,796.21	155,796.21	122,003.75	122,003.75	172,480.20	172,480.20
Materiales y Artículos de Construcción y de Reparación.	0.00	487.20	0.00	487.20	479.61	479.61	479.61	479.61	7.59	7.59
Combustibles, Lubricantes y Aditivos.	0.00	26,053.48	3.48	26,050.00	26,043.04	26,043.04	26,043.04	26,043.04	6.96	6.96
Herramientas, Refacciones y Accesorios Menores.	0.00	18,314.47	2,566.67	15,747.80	15,090.91	15,090.91	15,090.91	15,090.91	656.89	656.89
Servicios Generales.	0.00	2,338,313.09	725,547.55	1,612,765.54	1,376,565.10	1,376,565.10	1,285,504.03	1,285,504.03	236,200.44	236,200.44
Servicios de Arrendamiento.	0.00	1,475,196.52	406,984.50	1,068,212.02	1,068,201.67	1,068,201.67	1,068,201.67	1,068,201.67	10.35	10.35
Servicios Profesionales, Científicos, Técnicos y Otros Servicios.	0.00	18,240.00	9,120.00	9,120.00	0.00	0.00	0.00	0.00	9,120.00	9,120.00
Servicios de Instalación, Reparación, Mantenimiento y Conservación.	0.00	71,257.60	11,143.15	60,114.45	17,897.60	17,897.60	11,836.53	11,836.53	42,216.85	42,216.85
Servicios de Traslado y Viáticos.	0.00	203,294.21	32,261.08	171,033.13	5,819.00	5,819.00	5,819.00	5,819.00	165,214.13	165,214.13
Otros Servicios Generales.	0.00	570,324.76	266,038.82	304,285.94	284,646.83	284,646.83	199,646.83	199,646.83	19,639.11	19,639.11
Transferencias, Asignaciones, Subsidios y Otras Ayudas.	0.00	356,652.80	0.00	356,652.80	356,652.80	356,652.80	356,652.80	356,652.80	0.00	0.00
Subsidios y Subvenciones.	0.00	356,652.80	0.00	356,652.80	356,652.80	356,652.80	356,652.80	356,652.80	0.00	0.00
Bienes Muebles, Inmuebles e Intangibles.	0.00	445,898.77	0.00	445,898.77	404,954.76	404,954.76	98,648.72	98,648.72	40,944.01	40,944.01
Mobiliario y Equipo de Administración.	0.00	414,927.93	0.00	414,927.93	373,983.92	373,983.92	98,648.72	98,648.72	40,944.01	40,944.01
Mobiliario y Equipo Educativo y Recreativo.	0.00	30,970.84	0.00	30,970.84	30,970.84	30,970.84	0.00	0.00	0.00	0.00

Lic. Francisco Rafael Fuentes Gutiérrez

Oficial Mayor



GOBIERNO CONSTITUCIONAL DEL ESTADO DE CHIAPAS

SECRETARÍA DE HACIENDA

Análisis de Partidas por Clasificación Administrativa

SISTEMA PRESUPUESTARIO 2019

(PESOS)

CIERRE MENSUAL DE DICIEMBRE

2.1.1.1.1.111 Oficialía Mayor del Estado de Chiapas

martes, 31 de diciembre de 2019

Table with columns: UR, FI, F, SF, SPS, PP, OA, AI, PT, MPIO, COGC, GASTO, TG, TR, FF, SFTE, RM, FF, CP, DM, DESCRIPCIÓN, Presupuesto Aprobado, Modificación Neta, Presupuesto Modificado, Presupuesto Liberado, Presupuesto por Liberar, Presupuesto Ministrado, Presupuesto Comprometido Modificado, Presupuesto Devengado Modificado, Presupuesto Ejercido Modificado, Presupuesto Pagado Modificado, Disponibilidad Financiera Modificada, Disponible Presupuestario Modificado. Rows include Gran Total, Total, and various sub-items like Oficina del C. Oficial Mayor, Gobierno, Otros Servicios Generales, etc.

Handwritten signature

Handwritten signature

Handwritten signature



GOBIERNO CONSTITUCIONAL DEL ESTADO DE CHIAPAS

SECRETARÍA DE HACIENDA

Por Capítulos, Concepto, Partida Genérica y Partida Específica por Clasificación Administrativa SISTEMA PRESUPUESTARIO 2019 (PESOS)

CIERRE MENSUAL DE DICIEMBRE

EP-03

Página 1 de 3

martes, 31 de diciembre de 2019

2.1.1.1.1.111 Oficialía Mayor del Estado de Chiapas

Table with columns: CAPÍTULOS /CONCEPTOS /PARTIDAS, DESCRIPCIÓN, Presupuesto Aprobado, Modificación Neta, Presupuesto Modificado, Presupuesto Liberado, Presupuesto por Liberar, Presupuesto Ministrado, Presupuesto Comprometido Modificado, Presupuesto Devengado Modificado, Presupuesto Ejercido Modificado, Presupuesto Pagado Modificado, Disponibilidad Financiera Modificada, Disponible Presupuestario Modificado. Includes sub-sections like INSTITUCIONALES, 1000, 1100, 113, 1300, 131, 13101, 132, 13201, 13202, 134, 1340, 1400, 141, 14103, 14114, 14116, 142, 14202, 144, 14401, 1500, 159, 15906, 1700, 171, 17102, 17103, 2000, 2100, 211, 21101, 214.

Handwritten signatures and marks at the bottom of the page.



GOBIERNO CONSTITUCIONAL DEL ESTADO DE CHIAPAS

SECRETARÍA DE HACIENDA

Resumen Tipo de Gasto y Partida
SISTEMA PRESUPUESTARIO 2019
(PESOS)

CIERRE MENSUAL DE DICIEMBRE

EP-08

Página 1 de 3

martes, 31 de diciembre de 2019

2.1.1.1.1.111 Oficialía Mayor del Estado de Chiapas

TIPO GASTO / CAPÍTULOS /CONCEPTOS /PARTIDAS	DESCRIPCIÓN	Presupuesto Aprobado	Modificación Neta	Presupuesto Modificado	Presupuesto Liberado	Presupuesto por Liberar	Presupuesto Ministrado	Presupuesto Comprometido Modificado	Presupuesto Devengado Modificado	Presupuesto Ejercido Modificado	Presupuesto Pagado Modificado	Disponibilidad Financiera Modificada	Disponible Presupuestario Modificado
Gran Total		0.00	19,525,388.29	19,525,388.29	19,525,388.29	0.00	19,525,388.29	17,793,561.10	17,793,561.10	17,297,797.52	17,297,797.52	2,227,590.77	1,731,827.19
Total Institucional		0.00	19,525,388.29	19,525,388.29	19,525,388.29	0.00	19,525,388.29	17,793,561.10	17,793,561.10	17,297,797.52	17,297,797.52	2,227,590.77	1,731,827.19
Total Inversión		0.00	0.00	0.00	0.00	0.00	0.00	0.00	0.00	0.00	0.00	0.00	0.00
Total Institucional Inversión		0.00	0.00	0.00	0.00	0.00	0.00	0.00	0.00	0.00	0.00	0.00	0.00
1 Gasto Corriente		0.00	19,079,495.52	19,079,495.52	19,079,495.52	0.00	19,079,495.52	17,388,606.34	17,388,606.34	17,195,148.80	17,195,148.80	1,880,346.72	1,690,863.18
1000 Servicios Personales.		0.00	16,251,529.16	16,251,529.16	16,251,529.16	0.00	16,251,529.16	14,998,106.36	14,998,106.36	14,933,502.35	14,933,502.35	1,318,026.81	1,251,422.80
1100 Remuneraciones al Personal de Carácter Permanente.		0.00	6,308,500.12	6,308,500.12	6,308,500.12	0.00	6,308,500.12	5,750,782.84	5,750,782.84	5,750,782.84	5,750,782.84	557,717.28	557,717.28
113 Sueldos Base al Personal Permanente.		0.00	6,308,500.12	6,308,500.12	6,308,500.12	0.00	6,308,500.12	5,750,782.84	5,750,782.84	5,750,782.84	5,750,782.84	557,717.28	557,717.28
11304 Sueldo al Personal de Confianza.		0.00	5,001,860.98	5,001,860.98	5,001,860.98	0.00	5,001,860.98	4,790,891.34	4,790,891.34	4,790,891.34	4,790,891.34	218,969.64	218,969.64
11311 Sueldo al Personal Sindicalizado.		0.00	1,306,639.14	1,306,639.14	1,306,639.14	0.00	1,306,639.14	959,891.50	959,891.50	959,891.50	959,891.50	348,747.64	348,747.64
1300 Remuneraciones Adicionales y Especiales.		0.00	6,765,655.12	6,765,655.12	6,765,655.12	0.00	6,765,655.12	6,400,104.53	6,400,104.53	6,400,104.53	6,400,104.53	305,550.59	305,550.59
131 Primas por Años de Servicios Efectivos Prestados.		0.00	97,567.50	97,567.50	97,567.50	0.00	97,567.50	71,742.50	71,742.50	71,742.50	71,742.50	25,825.00	25,825.00
13101 Prima Quinquenal por Años de Servicios Efectivos Prestados.		0.00	97,567.50	97,567.50	97,567.50	0.00	97,567.50	71,742.50	71,742.50	71,742.50	71,742.50	25,825.00	25,825.00
132 Primas de Vacaciones, Dominical y Gratificación de Fin de Año.		0.00	1,545,639.73	1,545,639.73	1,545,639.73	0.00	1,545,639.73	1,427,309.07	1,427,309.07	1,427,309.07	1,427,309.07	118,330.66	118,330.66
13201 Primas de Vacaciones y Dominical.		0.00	174,126.00	174,126.00	174,126.00	0.00	174,126.00	113,383.55	113,383.55	113,383.55	113,383.55	60,742.45	60,742.45
13202 Aguinaldo o Gratificación de Fin de Año.		0.00	1,371,513.73	1,371,513.73	1,371,513.73	0.00	1,371,513.73	1,313,925.52	1,313,925.52	1,313,925.52	1,313,925.52	57,948.21	57,948.21
134 Compensaciones.		0.00	5,122,447.89	5,122,447.89	5,122,447.89	0.00	5,122,447.89	4,961,052.96	4,961,052.96	4,961,052.96	4,961,052.96	164,394.93	164,394.93
13420 Compensaciones por Servicios Especiales.		0.00	1,981,623.44	1,981,623.44	1,981,623.44	0.00	1,981,623.44	1,870,992.24	1,870,992.24	1,870,992.24	1,870,992.24	110,631.20	110,631.20
13434 Compensación Complementaria por Servicios Especiales.		0.00	3,140,824.45	3,140,824.45	3,140,824.45	0.00	3,140,824.45	3,090,060.72	3,090,060.72	3,090,060.72	3,090,060.72	50,763.73	50,763.73
1400 Seguridad Social.		0.00	1,041,372.22	1,041,372.22	1,041,372.22	0.00	1,041,372.22	892,681.63	892,681.63	892,681.63	892,681.63	213,294.60	186,690.59
141 Aportaciones de Seguridad Social.		0.00	924,541.61	924,541.61	924,541.61	0.00	924,541.61	788,543.87	788,543.87	779,740.87	779,740.87	184,800.74	153,997.74
14103 Aportaciones al IMSS.		0.00	501,496.65	501,496.65	501,496.65	0.00	501,496.65	466,765.91	466,765.91	417,962.91	417,962.91	83,531.74	13,730.74
14114 Aportaciones al ISSTECH.		0.00	219,350.40	219,350.40	219,350.40	0.00	219,350.40	172,438.92	172,438.92	172,438.92	172,438.92	46,911.48	46,911.48
14116 Aportaciones de Seguridad Social.		0.00	203,694.56	203,694.56	203,694.56	0.00	203,694.56	149,339.04	149,339.04	149,339.04	149,339.04	54,355.52	54,355.52
142 Aportaciones a Fondos de Vivienda.		0.00	84,828.70	84,828.70	84,828.70	0.00	84,828.70	72,135.85	72,135.85	56,334.84	56,334.84	28,493.86	12,692.85
14202 Aportaciones al INFONAVIT.		0.00	84,828.70	84,828.70	84,828.70	0.00	84,828.70	72,135.85	72,135.85	56,334.84	56,334.84	28,493.86	12,692.85
144 Aportaciones para Seguros.		0.00	32,001.91	32,001.91	32,001.91	0.00	32,001.91	32,001.91	32,001.91	32,001.91	32,001.91	0.00	0.00
14401 Cuotas para el Seguro de Vida.		0.00	32,001.91	32,001.91	32,001.91	0.00	32,001.91	32,001.91	32,001.91	32,001.91	32,001.91	0.00	0.00
1500 Otras Prestaciones Sociales y Económicas.		0.00	1,335,792.50	1,335,792.50	1,335,792.50	0.00	1,335,792.50	1,246,412.36	1,246,412.36	1,246,412.36	1,246,412.36	89,380.14	89,380.14
159 Otras Prestaciones Sociales y Económicas.		0.00	1,335,792.50	1,335,792.50	1,335,792.50	0.00	1,335,792.50	1,246,412.36	1,246,412.36	1,246,412.36	1,246,412.36	89,380.14	89,380.14
15906 Previsión Social Hábitat.		0.00	1,335,792.50	1,335,792.50	1,335,792.50	0.00	1,335,792.50	1,246,412.36	1,246,412.36	1,246,412.36	1,246,412.36	89,380.14	89,380.14
1700 Pago de Estímulos a Servidores Públicos.		0.00	800,209.20	800,209.20	800,209.20	0.00	800,209.20	648,125.00	648,125.00	648,125.00	648,125.00	152,084.20	152,084.20
171 Estímulos.		0.00	800,209.20	800,209.20	800,209.20	0.00	800,209.20	648,125.00	648,125.00	648,125.00	648,125.00	152,084.20	152,084.20



GOBIERNO CONSTITUCIONAL DEL ESTADO DE CHIAPAS

SECRETARÍA DE HACIENDA

Recurso Federales - Fondo General de Participaciones (Clasificación Administrativa)

SISTEMA PRESUPUESTARIO 2019

(PESOS)

CIERRE MENSUAL DE DICIEMBRE

2.1.1.1.1.111 Oficialía Mayor del Estado de Chiapas

Table with columns: UR FI FUN SF SSSFP PP OA AI PT MPIO COGC GASTO TG TR FF SFTE, DESCRIPCIÓN, Presupuesto Aprobado, Modificación Neta, Presupuesto Modificado, Presupuesto Liberado, Presupuesto por Liberar, Presupuesto Ministrado, Presupuesto Comprometido Modificado, Presupuesto Devengado Modificado, Presupuesto Ejercido Modificado, Presupuesto Pagado Modificado, Disponibilidad Financiera Modificada, Disponible Presupuestario Modificado. Includes sub-totals for Gran Total, Total, and various institutional categories.



GOBIERNO CONSTITUCIONAL DEL ESTADO DE CHIAPAS

SECRETARÍA DE HACIENDA

Recurso Federales - Fondo de Fiscalización y Recaudación (Clasificación Administrativa)

SISTEMA PRESUPUESTARIO 2019

(PESOS)

CIERRE MENSUAL DE DICIEMBRE

2.1.1.1.1.111 Oficialía Mayor del Estado de Chiapas

UR	FI	FUN	SF	SSFP	PP	OA	AI	PT	MP	COG	GASTO	TG	TR	FF	SFTE	DESCRIPCIÓN	Presupuesto Aprobado	Modificación Neta	Presupuesto Modificado	Presupuesto Liberado	Presupuesto por Liberar	Presupuesto Ministrado	Presupuesto Comprometido Modificado	Presupuesto Devengado Modificado	Presupuesto Ejercido Modificado	Presupuesto Pagado Modificado	Disponibilidad Financiera Modificada	Disponible Presupuestario Modificado				
Gran Total																	0.00	53,109.43	53,109.43	53,109.43	0.00	53,109.43	36,379.58	36,379.58	24,039.97	24,039.97	29,069.46	16,729.85				
Total																	0.00	53,109.43	53,109.43	53,109.43	0.00	53,109.43	36,379.58	36,379.58	24,039.97	24,039.97	29,069.46	16,729.85				
TOTAL FUENTE DE FINANCIAMIENTO																	0.00	53,109.43	53,109.43	53,109.43	0.00	53,109.43	36,379.58	36,379.58	24,039.97	24,039.97	29,069.46	16,729.85				
TOTAL GLOBAL FUNCIÓN 8 Otros Servicios Generales																	0.00	53,109.43	53,109.43	53,109.43	0.00	53,109.43	36,379.58	36,379.58	24,039.97	24,039.97	29,069.46	16,729.85				
TOTAL GLOBAL SUBFUENTE DE FINANCIAMIENTO 5 Recursos del Ejercicio																	0.00	53,109.43	53,109.43	53,109.43	0.00	53,109.43	36,379.58	36,379.58	24,039.97	24,039.97	29,069.46	16,729.85				
INSTITUCIONALES																	0.00	53,109.43	53,109.43	53,109.43	0.00	53,109.43	36,379.58	36,379.58	24,039.97	24,039.97	29,069.46	16,729.85				
02 Unidad de Apoyo Administrativo																	0.00	53,109.43	53,109.43	53,109.43	0.00	53,109.43	36,379.58	36,379.58	24,039.97	24,039.97	29,069.46	16,729.85				
02 1 Gobierno																	0.00	53,109.43	53,109.43	53,109.43	0.00	53,109.43	36,379.58	36,379.58	24,039.97	24,039.97	29,069.46	16,729.85				
02 1 8 Otros Servicios Generales																	0.00	53,109.43	53,109.43	53,109.43	0.00	53,109.43	36,379.58	36,379.58	24,039.97	24,039.97	29,069.46	16,729.85				
02 1 8 1 Servicios Registrales, Administrativos y Patrimoniales																	0.00	53,109.43	53,109.43	53,109.43	0.00	53,109.43	36,379.58	36,379.58	24,039.97	24,039.97	29,069.46	16,729.85				
02 1 8 1 1 Servicios Registrales, Administrativos y Patrimoniales																	0.00	53,109.43	53,109.43	53,109.43	0.00	53,109.43	36,379.58	36,379.58	24,039.97	24,039.97	29,069.46	16,729.85				
02 1 8 1 1 H En Construcción.																	0.00	53,109.43	53,109.43	53,109.43	0.00	53,109.43	36,379.58	36,379.58	24,039.97	24,039.97	29,069.46	16,729.85				
02 1 8 1 1 H 125 Programa de administración de recursos materiales y servicios																	0.00	53,109.43	53,109.43	53,109.43	0.00	53,109.43	36,379.58	36,379.58	24,039.97	24,039.97	29,069.46	16,729.85				
02 1 8 1 1 H 125 01 Asignación Normal																	0.00	53,109.43	53,109.43	53,109.43	0.00	53,109.43	36,379.58	36,379.58	24,039.97	24,039.97	29,069.46	16,729.85				
02 1 8 1 1 H 125 01 501 Servicios de Apoyo Administrativo																	0.00	53,109.43	53,109.43	53,109.43	0.00	53,109.43	36,379.58	36,379.58	24,039.97	24,039.97	29,069.46	16,729.85				
02 1 8 1 1 H 125 01 501 A001 Administrar los recursos humanos, materiales y financieros del órgano administrativo.																	0.00	53,109.43	53,109.43	53,109.43	0.00	53,109.43	36,379.58	36,379.58	24,039.97	24,039.97	29,069.46	16,729.85				
02 1 8 1 1 H 125 01 501 A001 000 Cobertura Estatal																	0.00	53,109.43	53,109.43	53,109.43	0.00	53,109.43	36,379.58	36,379.58	24,039.97	24,039.97	29,069.46	16,729.85				
02 1 8 1 1 H 125 01 501 A001 000 1 3000 Servicios Generales.																	0.00	53,109.43	53,109.43	53,109.43	0.00	53,109.43	36,379.58	36,379.58	24,039.97	24,039.97	29,069.46	16,729.85				
02 1 8 1 1 H 125 01 501 A001 000 1 3900 Otros Servicios Generales.																	0.00	53,109.43	53,109.43	53,109.43	0.00	53,109.43	36,379.58	36,379.58	24,039.97	24,039.97	29,069.46	16,729.85				
02 1 8 1 1 H 125 01 501 A001 000 1 398 Impuesto Sobre Nóminas y Otros que se Deriven de una Relación Laboral.																	0.00	53,109.43	53,109.43	53,109.43	0.00	53,109.43	36,379.58	36,379.58	24,039.97	24,039.97	29,069.46	16,729.85				
02 1 8 1 1 H 125 01 501 A001 000 1 39801 1 1 5814 5 2 Impuesto Sobre Nóminas y Otros que se Deriven de una Relación Laboral.																	0.00	53,109.43	53,109.43	53,109.43	0.00	53,109.43	36,379.58	36,379.58	24,039.97	24,039.97	29,069.46	16,729.85				